



Captain

# RE PAINT

PREMIUM PLUS

TRI SHIELD



## กัปตัน รีเพ인트

สีสำหรับทาบ้านเก่า...ตัวจริง



### สีสูตรพิเศษ

### เทคโนโลยี แกรไฟต์ ซิลิคอน เรซิน

- ✓ ฟิล์มสีแข็ง ทนทาน เหนียวแน่นยึดเกาะดี
- ✓ ฟิล์มสีไม่อนน้ำ

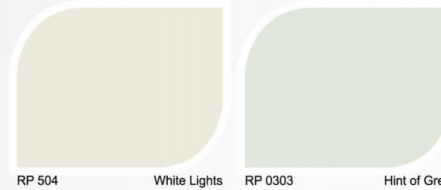
สีน้ำอะครีลิคแท้

เกรดพรีเมียมพลัส สำหรับทา ภายนอก ภายใน




### COOL HARMONY

โทนสีเย็น สดชื่น พ่อนคลาย  
เรียบง่าย และกลมกลืน



RP 504 White Lights RP 0303 Hint of Grey



RP 301 Apple White RP 1173 ~~NEW~~ Leaf Green



RP 1176 ~~NEW~~ Spring Eve

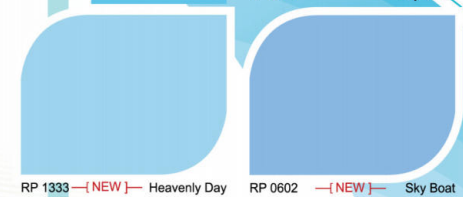
RP 1173



RP 0000 White RP 0372 Smoke Grey  
RP 500 Pearl White  
RP 3580 Swan Down RP 502 Portland



BLUE  
RP 0602  
RP 3590 Sky White




RP 1333 ~~NEW~~ Heavenly Day RP 0602 ~~NEW~~ Sky Boat





## NATURAL LOOK ▶▶

โทนสีธรรมชาติ กลมกลืน อ่อนโยน สบายตา




## TENDER GLOW ▶▶

โทนสีเหลืองอ่อนๆ สว่าง สดใส สดชื่น



## WARM WELCOME ▶▶

โทนสีชมพู และส้มอ่อน รวมถึงสี ชมพูอมเทา อุ่นอุ่นและลงตัว



น้ำยาปรับสภาพพิวมุนเก่า  
โดยเฉพาะ: (สูตรน้ำมัน)

ขนาดบรรจุสีเบอร์ (RP) : มีขนาด 1 แกลลอน และ 5 แกลลอน เท่านั้น  
ขนาดบรรจุสีจากเครื่องผสม (CE) : มีขนาด 1 แกลลอน และ 2.5 แกลลอน ตัวอย่างสีนี้ใกล้เคียงกับสีจริงเท่านั้น The colours shown on this card are approximate only.



# “ปัญหาบ้านเก่า”

แก้ได้ด้วยสกินตัน รีพเพนท์

เทคโนโลยี กราฟไฟต์ ซิลิคอน เรซิน  
และ เทคโนโลยี ไตรชีลด์



**Captain REPAINT TRI SHIELD TECHNOLOGY**

- ✓ แกรกซึมลึก
- ✓ เช็ดล้างง่าย ไร้คราบเกาะติด
- ✓ นุ่มนวลรังสี UV



## แนะนำใช้คู่กับ

**Captain REPAINT PRIMER TREATMENT**

- ✓ สูดร่นมัน
- ✓ แกรกซึมลึก ยึดเกาะดี
- ✓ มีสีขาว กลมพวงได้ดี
- ✓ ดีกว่ารองพื้นปูนเก่าทั่วไปที่เป็นสีใส

เพื่อเพิ่มประสิทธิภาพ **สูงสุด!!**

### สาเหตุหลักของปัญหา!

เกิดจากความชื้น สภาวะอากาศที่แปรปรวน และสีด้วยคุณภาพ

แต่ปัญหาเหล่านี้แก้ไขได้ด้วย คัปตัน รีพเพนท์ สำหรับทาบ้านเก่าโดยเฉพาะ เพราะคัปตันรีพเพนท์  
เข้าใจปัญหาสีบ้านเก่าที่เจ้าของบ้านต้องเผชิญ จึงได้พัฒนาสีสูตรพิเศษ “กราฟไฟต์ ซิลิคอน เรซิน”  
พร้อมเทคโนโลยีไตรชีลด์ (Tri Shield) เพื่อป้องกันและแก้ปัญหาคือต้นเหตุในการทาสีกับบ้านเก่าโดยเฉพาะ



**คัปตัน รีพเพนท์** นวัตกรรมล่าสุดของการสีบ้านที่ทุกคิดค้นและพัฒนาเพื่อการสีบ้านเก่าโดยเฉพาะ ด้วยคุณสมบัติพิเศษของเทคโนโลยี กราฟไฟต์ ซิลิคอน เรซิน (Graphite Silicone Resin) วัสดุชั้นเบเนดิกโทโลยีจากสหรัฐอเมริกา ซึ่งมีอนุภาคของโมเลกุลขนาดเล็กลง ทำให้ฟิล์มสีแข็ง ทนทาน เหมือนเย็ดเกาะดี และฟิล์มสีป้องกัน พร้อมด้วย **เทคโนโลยี ไตรชีลด์ (Tri Shield)** ที่ช่วยให้ฟิล์มสีทนกรดด่าง เช็ดล้างง่าย ไร้คราบเกาะติด แลทนทานต่อรังสี UV ทำให้บ้านสวยตลอด เหมือนใหม่อยู่เสมอ **คัปตัน รีพเพนท์ สามารถทาสีได้ทุกยี่ห้อ** หลังจากการเตรียมพื้นผิวอย่างถูกต้อง

### ข้อมูลการใช้งาน

ขั้นตอน	ประเภทผลิตภัณฑ์	ลักษณะฟิล์มสี	การผสมก่อนใช้งาน	ระยะเวลาแห้งโดยประมาณ		พื้นที่ครอบคลุมโดยประมาณ (ตร.ม./เที่ยว/เคลือบ)
				แห้งสีพื้นผิว	แห้งทากันน้ำ	
เตรียมพื้นผิว	น้ำยากำจัดไขมันยั้งเชื้อราและตะไคร่น้ำ คัปตัน โนเดส คิลเลอร์ สำหรับฆ่าเชื้อและยับยั้งเชื้อราบนผนังเก่า หรือผนังทาสีเสื่อมสภาพแล้ว	น้ำใส	ใช้งานได้เลย	—	2-3 ชม.	40
	สีผิว คัปตัน อคริลิก ฟิลเลอร์ สำหรับอุดโพรงรอยแตก รอยร้าว ขนาดไม่เกิน 1 มิลลิเมตร	ครีมข้น	ใช้งานได้เลย	30 นาที	2 ชม.	—
	สีผิว คัปตัน อคริลิก ซิลิโคน สำหรับอุดโพรงรอยแตก รอยร้าว ขนาดไม่เกิน 1 มิลลิเมตร	ครีมข้น	ใช้งานได้เลย	30 นาที	2 ชม.	—
รองพื้น	น้ำยารับสภาพพื้นปูนเก่า สูดร่นมัน ฟิล์มอ่อน คัปตัน รีพเพนท์ ไพริเมอร์ ทรีชีลด์ สำหรับรองพื้นปูนเก่าที่เสื่อมสภาพ และเพิ่มการยึดเกาะของสีทับหน้า	สีขาว	ใช้งานได้เลยหากผสมแบบใช้กับเมมเบรน CT 01	30-45 นาที	4-6 ชม.*	35-40
สีทับหน้า	สีคัปตัน รีพเพนท์ สูตรกราฟไฟต์ ซิลิคอน เรซิน เม็ดสีเงา สำหรับสีบ้านเก่าที่เสื่อมสภาพ	สีทั้งหมด	ใช้งานได้เลยหากผสมแบบใช้กับเมมเบรน 10%	20-30 นาที	2-3 ชม.*	35-40

หมายเหตุ : ค่าตัวเลขข้างต้นเป็นค่ามาตรฐานที่ขึ้นอยู่กับสภาพพื้นผิว สภาพการผสมและสิ่งแวดล้อม โดยขึ้นอยู่กับสภาพแวดล้อม \* ฤดูหนาว 30-35 องศาเซลเซียส

### ระบบทาสีสำหรับบ้านเก่า

#### วันที่ 1 การเตรียมพื้นผิวปูนเก่า

- ขัดล้างสีเดิมที่เสื่อมสภาพออกให้หมด (ห้ามใช้แปรงลวด)
- บริเวณที่มีเชื้อรา หรือ ตะไคร่น้ำ ต้องล้างด้วยน้ำสะอาดและทิ้งให้แห้ง แล้วจึงทาด้วยน้ำยาฆ่าเชื้อราและตะไคร่น้ำ คัปตัน โนเดส คิลเลอร์

- บริเวณที่มีรอยแตก ร้าว น้อยกว่า 1 มม. ให้แปดต่อเนื้อให้พอดีด้วย คัปตัน อคริลิก ฟิลเลอร์
- บริเวณที่มีรอยแตก ร้าว มากกว่า 1 มม. หรือมีการแตกร้าวเนื้อ ให้อุดโพรงด้วย คัปตัน อคริลิก ซิลิโคน

#### วันที่ 2 ทาสีรองพื้น

- ทาน้ำยารับสภาพพื้นปูนเก่าโดยเฉพาะ คัปตัน รีพเพนท์ ไพริเมอร์ ทรีชีลด์ จำนวน 1 เที่ยว ทั้งให้แห้งสนิทอย่างน้อย 24 ชั่วโมง เพื่อช่วยเคลือบพื้นปูนเก่าที่เสื่อมสภาพให้ยึดเกาะดีและช่วยให้สีทับหน้าสามารถยึดเกาะ พื้นผิวได้ดียิ่งขึ้น

#### วันที่ 3 ทาสีทับหน้า

- ทาสีน้ำอะคริลิก สำหรับสีบ้านเก่าโดยเฉพาะ คัปตัน รีพเพนท์ ไตรชีลด์ จำนวน 2 เที่ยว (ทั้งให้สีแห้ง 2 ชั่วโมงจึงทาในรอบที่สอง)

Captain Customer Care  
0-2706-1792-3



บริษัท คัปตัน โทคิง จำกัด

906 หมู่ 15 ต.เทพารักษ์ กม.22 ต.บางเสาธง อ.บางเสาธง จ.สมุทรปราการ 10570  
โทร 0-2706-1792-6 แฟกซ์ 0-2706-1791



TGL-4-R4-14

NO ADDED LEAD  
WALDING MERCURY