

# กัปตัน ไฟเบอร์ซีเมนต์ ชิลด์



10 YEARS  
Ultra Tough  
Durability



## คุณลักษณะเฉพาะ

ผลิตภัณฑ์	ประเภทสี	ลักษณะพิเศษ	การควบคุมพื้นที่ ตร.ม./ทล./เที่ยว	ชนิดเครื่องมือ	การผสมก่อนใช้งาน		ระยะเวลาแห้ง		
					แปรงหรือถูกล้าง	เครื่องพ่น	แห้งสัมผัสได้	แห้งทาทับได้	แห้งใช้งานได้
กัปตัน ไฟเบอร์ซีเมนต์ ชิลด์	สีทึบแสง	กึ่งเงา	30-35	แปรง, ถูกล้าง หรือเครื่องพ่น	ใช้งานได้ทันที (ถ้าสีชั้นเกินไป สามารถผสม น้ำสะอาด 5-10%)	ใช้งานได้ทันที (ถ้าสีชั้นเกินไป สามารถผสม น้ำสะอาด 10-15%)	30 นาที	1-2 ชั่วโมง	4-6 ชั่วโมง

## ระบบการทาสี สำหรับพื้นผิวไม้

	พื้นผิวไม้ใหม่ หรือ ไม้ที่ยังไม่เคยทาสี	พื้นผิวไม้เก่า หรือ ไม้ที่เคยทาสีมาแล้ว
ขั้นที่ 1 การเตรียมพื้นผิว	<ul style="list-style-type: none"> <li>ใช้กระดาษทรายขัดตกแต่งพื้นผิวไม้ให้เรียบ</li> <li>ทำความสะอาดฝุ่น ผง และคราบไขมันออกให้หมด</li> </ul>	<ul style="list-style-type: none"> <li>ตรวจสอบสภาพสีเดิม</li> <li>หากสีเดิมสภาพยังดี ขัดด้วยกระดาษทรายละเอียดเพื่อเพิ่มการยึดเกาะที่ดีระหว่างชั้นสี</li> <li>หากสีเดิมเสื่อมสภาพ ขัดสีเดิมออกจนถึงเนื้อไม้(บริเวณที่มีเชื้อราหรือตะไคร่น้ำ ให้ขัดล้างด้วยน้ำให้สะอาด ทิ้งให้แห้ง แล้วทาดูด้วยน้ำยาฆ่าเชื้อราและตะไคร่น้ำ กัปตัน โมลด์ คิลเลอร์)</li> <li>ทำความสะอาดฝุ่น ผง และคราบไขมัน ออกให้หมด</li> </ul>
ขั้นที่ 2 การทาสีรองพื้น	<ul style="list-style-type: none"> <li>กรณีไม้ใหม่ที่ไม่เคยทาสี และมียางไม้ ต้องทาสีรองพื้นไม้อลูมิเนียม กัปตัน 1 เที่ยว ปล่อยให้แห้งสนิท ประมาณ 4-8 ชั่วโมง</li> <li>หากทาสีรองพื้นไม้กับเนื้อไม้กัปตัน 1 เที่ยว ปล่อยให้แห้งสนิท 4-8 ชั่วโมง</li> <li>กรณีไม้ไม่มียางไม้ ทาสีรองพื้นไม้กับเนื้อไม้กัปตัน 1 เที่ยว ปล่อยให้แห้งสนิท 4-8 ชั่วโมง</li> </ul>	
ขั้นที่ 3 การทาสีทับหน้า	<ul style="list-style-type: none"> <li>ทาสีน้ำอะคริลิก กัปตัน ไฟเบอร์ซีเมนต์ ชิลด์ จำนวน 2 เที่ยว</li> </ul>	

## ระบบการทาสี สำหรับพื้นผิวไฟเบอร์ซีเมนต์ใหม่

	พื้นผิวไฟเบอร์ซีเมนต์ใหม่	พื้นผิวไฟเบอร์ซีเมนต์เก่า
ขั้นที่ 1 การเตรียมพื้นผิว	<ul style="list-style-type: none"> <li>พื้นผิวที่ทาควรจะแห้งสนิท ปราศจากคราบมัน สิ่งสกปรก และฝุ่นละอองต่างๆ สภาพแวดล้อมขณะใช้งานพื้นผิว ไม่ควรมีความชื้นเกิน 14%</li> <li>บริเวณที่มีรอยแตกกว้างน้อยกว่า 1 มม. และไม่แตกต่อเนื่อง ให้อุดไว้ด้วย กัปตัน อะคริลิก ฟิลเลอร์</li> <li>บริเวณที่มีรอยแตกกว้างมากกว่า 1 มม. หรือมีการแตกต่อเนื่อง ให้อุดไว้ด้วย กัปตัน อะคริลิก ชิลเลอร์</li> </ul>	<ul style="list-style-type: none"> <li>พื้นผิวที่พ่นสีเก่าเป็นฝุ่นขอลัง หรือหลุดล่อน ควรขัดและลอกฟิล์มสีเก่าที่เสื่อมสภาพออกให้หมด</li> <li>บริเวณพื้นผิวที่มีเชื้อราและตะไคร่น้ำ ต้องล้างด้วยน้ำสะอาด และทิ้งให้แห้ง แล้วจึงทาดูด้วยน้ำยาฆ่าเชื้อราและตะไคร่น้ำ กัปตัน โมลด์ คิลเลอร์</li> </ul>
ขั้นที่ 2 การทาสีรองพื้น	<ul style="list-style-type: none"> <li>ทาสีรองพื้นปูนเนกประสงค์ เพอร์เฟก โพรเมอร์ จำนวน 1 เที่ยว</li> </ul>	
ขั้นที่ 3 การทาสีทับหน้า	<ul style="list-style-type: none"> <li>ทาสีน้ำอะคริลิก กัปตัน ไฟเบอร์ซีเมนต์ ชิลด์ จำนวน 2 เที่ยว</li> </ul>	



# FiberCement Shield


10 YEARS  
Ultra Tough  
Durability



มอก. 2321-2549  
สีอิมัลชันทนทานสภาพอากาศ



TGL-4-R4-14



กัปตัน

# ไฟเบอร์ซีเมนต์ ชิลด์



พลัสโดย บริษัท กัปตัน โทคิง จำกัด  
906 หมู่ 15 ถนนพหลโยธิน ตำบล บางเสาธง กิ่งอำเภอ บางเสาธง จังหวัด สมุทรปราการ 10570  
โทร. 02-7061792-7 แฟกซ์ 02-7061791 โทรสาร : 02-7061792

facebook: captaincoating  
0-2706-1792-3  
www.captaincoating.com





# กัปตัน ไฟเบอร์ซีเมนต์ ชิลด์



สีทาไม้ฝา กัปตัน ไฟเบอร์ซีเมนต์ ชิลด์ เป็นสีน้ำอะคริลิกแท้ 100% คุณภาพสูง พัฒนาขึ้นโดยเฉพาะสำหรับผลิตภัณฑ์ไฟเบอร์ซีเมนต์ทุกชนิด ซึ่งทำให้ฟิล์มสีมีความยืดหยุ่น ไม่แตก ไม่ลอ่อน ทนทานต่อการขีดถู ไม่อมฝุ่น ทั้งนี้ ยังมีส่วนผสมของผงซิลิกอนคุณภาพสูงชนิดที่ให้ความทนทานดีเยี่ยม ช่วยป้องกันรังสี UV ทำให้ฟิล์มสีสวยสดใส ทนทานนานกว่า 10 ปี ให้เจดสีที่สวยงามสดใส และสะท้อนลวดลายเหมือนไม้จริงตามธรรมชาติ ช่วยป้องกันและต่อต้านการเกิดเชื้อราและตะไคร่น้ำฟิล์มสีดีได้ ไม่มีส่วนผสมของสารตะกั่วและปรอท เหมาะสำหรับการทาตกแต่ง เช่น รั้วบ้าน วงกบ ประตู หน้าต่าง ชายคา ราวบันได ที่ทำจากไม้สังเคราะห์ชนิดต่างๆ

## เหมาะสำหรับทาตกแต่งแบบ

- ❖ ซีเมนต์สังเคราะห์ 
- ❖ ไม้ฝาเฌอร่า 
- ❖ ไม้ฟาตราช่าง 
- ❖ ไม้ฟาลอนวูด 
- ❖ ไฟเบอร์ซีเมนต์แผ่นเรียบทั่วไป 
- ❖ ไม้แผ่นเรียบทั่วไป 



ขนาดบรรจุ : 1 แกลลอน (สี่เบอร์และสี่เบส)

R : กัปตัน รุฟเฟินท์ สีทาหลังคา อนุกรมประสงค์

เครื่องหมาย หมายความว่า สีที่ผสมจากเครื่องผสมสีระบบคอมพิวเตอร์ กัปตัน สีเอส เอ็กซ์เพรส ต้องการฉีดสีนอกเหนือจากสีในแคตตาล็อก สามารถสั่งผสมได้จากศูนย์ผสมสีระบบคอมพิวเตอร์ กัปตัน สีเอส เอ็กซ์เพรส

ตัวอย่างสีใกล้เคียงกับสีจริงเท่านั้น The colours shown on this card are approximate only.