

สีสนิมอวตาร 700 คนรักไม้

# WOODSTAIN

Decorative Wood Protection



สีสนิมไม้ กัปตัน ฐิตสาตน



# สีย้อมไม้ กับต้น ู๊ดสแตน



สีย้อมไม้ กับต้น ู๊ดสแตน

... เน้นโชว์ลายไม้ตามธรรมชาติ ให้บ้านสวยทุกตารางนิ้ว ด้วย Captain WoodStain ...  
**กับต้น ู๊ดสแตน** เป็นสีย้อมและรักษาเนื้อไม้คุณภาพสูง เนื้อสีมาก โปร่งแสง โชว์ลายไม้ได้ชัดเจน  
 และยังช่วยป้องกันการทำลายจากแสง อุลตราไวโอเลต (UV) จากแสงแดด จึงทนทาน พร้อมส่วนผสมพิเศษ  
 ทำให้ฟิล์มสียึดหยุ่นได้ดี ไม่แตกล่อนง่ายเมื่อไม้บิดตัว

## คุณสมบัติพิเศษที่เหนือกว่า

- ฟิล์มสีโปร่งแสงโชว์ลายไม้ชัดเจน อดสวยไม้ได้ตั้งใจ ด้วยพวงสีสูตร Super Transparent จากอังกฤษ
- ทนแดด ไม้ล่อน คงความเงาได้ยาวนาน ด้วยสูตร UV Shield
- ป้องกันเชื้อรา ป้องกันน้ำซึมเข้าเนื้อไม้
- ปลอดภัยตามมาตรฐานยุโรป EN71
- พผสมสารป้องกันการเสื่อมสภาพของไม้ ที่ไม่ใช่แค่ย้อมไม้ ภายนอกเหมือนสีย้อมไม้ทั่วไป แต่ยังช่วยบำรุงทุกอนุเนื้อไม้ ให้คงคุณค่าได้ยาวนาน




ใสदान MCW00	
ใสกึ่งเงา SCW55	
ใสเงา GCW99	

ชนิดที่เงา

ชนิดเงา

ชนิดที่เงา


ชนิดเงา



SCW05

สีไม้สัก

GCW05



SCW10

สีไม้ะค่า


GCW10



SCW07

สีอีคาเขม


GCW07



SCW12 \*

สีแดงอู่น

GCW12



SCW08 \*

สีเขียวเอนทิก

\* GCW08



SCW13 \*

สีไม้ประดู่

GCW13



SCW09

สีไม้สักทอง

GCW09



SCW16

สีไม้ะฮอกทานี


GCW16



S2903

สีไม้สักอ่อน

G1903



S2906

สีไม้ะค่าเขม


G1906



S2910

สีไม้วอลนัทเขม

G1910



S2904

สีไม้ประดู่เขม


G1904



S2905

สีไม้แดง

G1905



S2909

สีไม้ะฮอกทานีเขม

G1909



# WOODSTAIN

## Decorative Wood Protection

### การเตรียมพื้นผิว

- สำหรับไม้ใหม่ : ใช้กระดาษทรายขัดสีย้อมไม้ เพื่อให้สีแทรกซึมลงลึกในเนื้อไม้ได้ดี ทำความสะอาด ปล่อยให้แห้งสนิทก่อนทาสี
- สำหรับไม้เก่า - หากสีเดิมสภาพยังดี ขัดด้วยกระดาษทรายละเอียด เพื่อเพิ่มการยึดเกาะที่ดีระหว่างชั้นสี หากสีเดิมเสื่อมสภาพ ขัดสีเดิมออกจนถึงเนื้อไม้หรือใช้น้ำยาลอกสีลอกออกให้หมด ทำความสะอาด ปล่อยให้แห้งสนิทก่อนทาสี
- กรณีไม้มียาง ใช้พิน้ำจุ่มแลคเกอร์กินเนอร์พอพมาด (เช่น กินเนอร์ กัปตัน CT-71 หรือ กินเนอร์ AAA) เช็ดยางไม้ออกให้หมดปล่อยให้แห้งสนิทก่อนทาสี

### วิธีใช้งาน

1. คนสีให้เข้ากันดีก่อนทาแลหมั่นคนระหว่างทา จะทำให้ได้ฟิล์มสีที่สวยงาม สามารถทาได้ทันทีโดยไม่ต้องพลมกินเนอร์ หากต้องการเจือจาง ให้ใช้กินเนอร์ กัปตัน CT-01
2. ใช้แปรงขนอ่อนจุ่มสีพอพมาดทาไปตามแนวลายไม้ให้สม่ำเสมอ ทิ้งให้แห้ง 4-8 ชั่วโมง ก่อนทาที่ยึดต่อไปใช้กระดาษทรายละเอียดขัด (เช่น เบอร์ 320 ถึง เบอร์ 600 ) เพื่อเพิ่มการยึดเกาะระหว่างชั้นสี
3. สำหรับงานภายนอก ควรทาทันทีอย่างน้อย 3 เที่ยวเพื่อความทนทานและอายุการใช้งานยาวนานสูงสุด ควรทาไม้ให้ครบทั้ง 6 ด้าน เพื่อบริโภคกันความชื้นและน้ำซึมเข้าไปในเนื้อไม้
4. ไม่ควรทาสี ขณะที่มีฝนและอากาศมีความชื้นสูง
5. กรณีใช้การพ่นสี พลมด้วยกินเนอร์ กัปตัน CT-01 ประมาณ 10 - 20%
6. ทำความสะอาดแปรงและอุปกรณ์ต่างๆด้วย กินเนอร์กัปตัน CT-01

### ข้อมูลการใช้งาน

#### การปกคลุมพื้นที่

70-80 ตารางเมตร/3.785 ลิตร/1 เที่ยว

#### ระยะเวลาการแห้ง

แห้งสัมผัสได้ : 2-4 ชั่วโมง

แห้งทาทับได้ : 4-8 ชั่วโมง

### ตัวอย่างระดับการทาสีย้อมไม้



สีที่ทาออกมาจะมีความอ่อนแก่ขึ้นอยู่กับสีเดิมของเนื้อไม้ หากไม่แน่ใจ ควรทดลองทาทันทีที่เล็กๆก่อน ปริมาณพื้นครอบคลุมอาจเปลี่ยนแปลงไปตามชนิดของไม้

WOODSTAIN Decorative Wood Protection



จัดจำหน่ายโดย บริษัท กัปตัน โคทติ้ง จำกัด

906 หมู่ 15 ถ.เทพารักษ์ กม.22 ต.บางเสาธง อ.บางเสาธง จ.สมุทรปราการ 10570  
โทร 0-2706-1792-6 แฟกซ์ 0-2706-1791



Captain Customer Care  
0-2706-1792-3

facebook: captaincoating

www.captaincoating.com